
	<p>Методические инструкции для пользователей системы управления обучением (АСУО) «Электронный университет (программный комплекс CreditLearning) (студенты) »</p>	<p>Версия 2 2011г.</p>	Изм. №
			Дата ревизии:
	<p>КЭУК-МИ -101-2011</p>		<p>2 стр. из 17</p>

## СОДЕРЖАНИЕ

1. Назначение и область применения	3
2. Нормативные ссылки	3
3. Термины, определения, сокращения	3
4. Ответственность	5
5. Описание	6
6. Выпуск и рассылка	15
7. Документирование	15
8. Порядок внесения изменений	15

	Методические инструкции для пользователей системы управления обучением (АСУО) «Электронный университет (программный комплекс CreditLearning) (студенты) »	Версия 2 2011г.	Изм. №
			Дата ревизии:
КЭУК-МИ -101-2011			3 стр. из 17

## МЕТОДИЧЕСКИЕ РЕКОМЕНДАЦИИ для студентов

**1. Назначение и область применения.** Методические рекомендации предназначены для студентов университета, являющихся пользователями автоматизированной системы управления обучением. (АСУО).

Цель методических рекомендаций - обучение студентов работе в АСУО.


### 2. Нормативные ссылки.


Стандарт РК 34.016-2004	Технические и программные средства дистанционного обучения. Общие технические требования.
	Руководство пользователя автоматизированной системой управления обучением «Tamos University Suite V 1.8» - Алматы 2007

### 3. Термины, определения, сокращения.

#### 3.1. Определения

<b>АСУО</b>	автоматизированная система управления обучением
<b>Апелляция</b>	процедура, проводимая с целью выявления и устранения факторов, способствовавших необъективному оцениванию знаний студентов.
<b>Итоговый контроль</b>	проверка учебных достижений обучающихся, проводимая офисом Регистратора после завершения учебной дисциплины в период промежуточной аттестации по завершению академического периода; формой проведения итогового контроля является экзамен: устный, письменный, тестирование. На проведение ИК (экзаменационной сессии) по очной форме обучения отводится 2 недели
<b>Индивидуальный учебный план (ИУП)</b>	основной документ обучающегося, регламентирующий перечень и объем учебных дисциплин соответствующего уровня образования, последовательность их изучения.
<b>Кредит</b>	унифицированная единица измерения объема

	<p>Методические инструкции для пользователей системы управления обучением (АСУО) «Электронный университет (программный комплекс CreditLearning) (студенты)»</p>	<p>Версия 2 2011г.</p>	Изм. №
			Дата ревизии:
КЭУК-МИ -101-2011		4 стр. из 17	
	<p>учебной работы обучающегося, составляющая 45 академическим часам (академический час = 50 минут) общей трудоемкости за любой академический период в бакалавриате (1 академический час аудиторной работы в неделю (15 недель), сопровождаемые 2 часами самостоятельной работы).</p> <p>В течение одного академического периода студент очной формы обучения должен освоить 12-18 кредитов.</p>		
<b>Кредитная система обучения</b>	<p>образовательная система, направленная на повышение уровня самообразования творческого освоения знаний на основе индивидуализации, выборности образовательной траектории и учета объема знаний в виде кредитов.</p>		
<b>Контент</b>	<p>информационное наполнение - тексты, графика, мультимедиа и иное информационно значимое наполнение.</p>		
<b>Каталог элективных дисциплин (КЭД)</b>	<p>перечень дисциплин, входящих в компонент по выбору, для создания возможности гибкого и самостоятельного всестороннего определения траектории обучения студента, составляется для всех специальностей ВУЗа и охватывает весь возможный спектр дисциплин, учитывающий все специализации, профили и виды профессиональной деятельности.</p>		
<b>Контрольный тест</b>	<p>форма контроля знаний, ограничивающая количество тем доступных студенту для изучения, то есть студент не может продолжить дальнейшее изучение тем по дисциплине, не сдав контрольный тест, по предыдущим темам.</p>		
<b>Логин</b>	<p>идентификатор пользователя</p>		
<b>Рубежный контроль</b>	<p>форма контроля знаний с целью определения результатов освоения студентом изученного материала, проводится на <b>8</b> и <b>15</b> неделях в</p>		

	Методические инструкции для пользователей системы управления обучением (АСУО) «Электронный университет (программный комплекс CreditLearning) (студенты) »	Версия 2 2011г.	Изм. №
			Дата ревизии:
КЭУК-МИ -101-2011		5 стр. из 17	
	течение академического периода.		
<b>Силлабус (рабочая программа)</b>	основной учебно-методический документ, который представляет собой описание учебной программы изучаемой дисциплины, выдается студенту в начале каждого академического периода.		
<b>Типовой учебный план (ТУП)</b>	документ, определяющий содержание и трудоемкость изучения учебных дисциплин с перечнем краткого их описания и приложений. ТУП является базовым, не меняется в течение всего периода обучения и устанавливает распределение кредитов по обязательному компоненту в разрезе каждой дисциплины.		
<b>Форум</b>	инструмент, с использованием которого ведется обсуждение темы, представленной в системе дистанционного обучения, открытой для всех или для части участников системы дистанционного обучения.		


### 3.2. Список применяемых сокращений

<b>АСУО</b>	Автоматизированная система управления обучением
<b>ИУП</b>	Индивидуальный учебный план
<b>КЭД</b>	Каталог элективных дисциплин
<b>СРДС</b>	Служба разработки дидактических средств ЦДО
<b>ТУП</b>	Типовой учебный план
<b>ЦДО</b>	Центр дистанционного обучения

### 4. Ответственность.

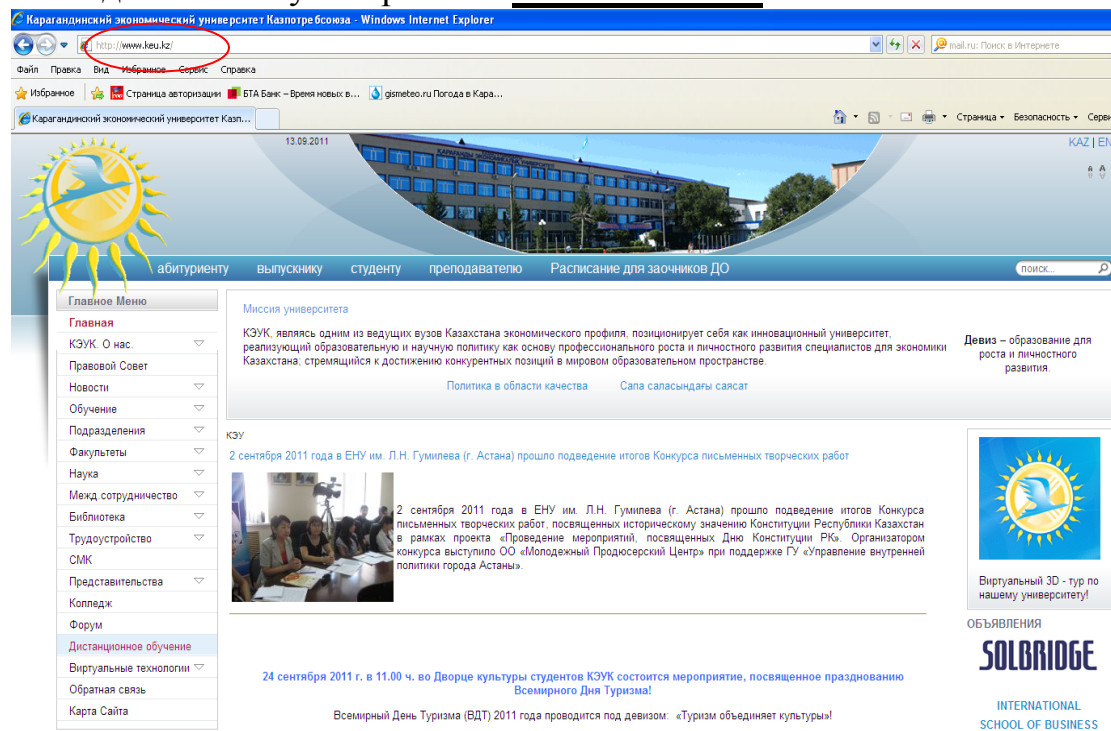
Ответственность за разработку, проверку содержания, организацию утверждения, внесение изменений несет Служба разработки дидактических средств ЦДО.

За исполнение требований методических указаний несут ответственность студенты - пользователи АСУО.

	<p>Методические инструкции для пользователей системы управления обучением (АСУО) «Электронный университет (программный комплекс CreditLearning) (студенты)»</p>	<p>Версия 2 2011г.</p>	Изм. №
			Дата ревизии:
<p>КЭУК-МИ -101-2011</p>			<p>6 стр. из 17</p>

## 5. Описание

Студенты обучающиеся по дистанционному технологию обучения в начале заходят на сайт университета **www.keu.kz**




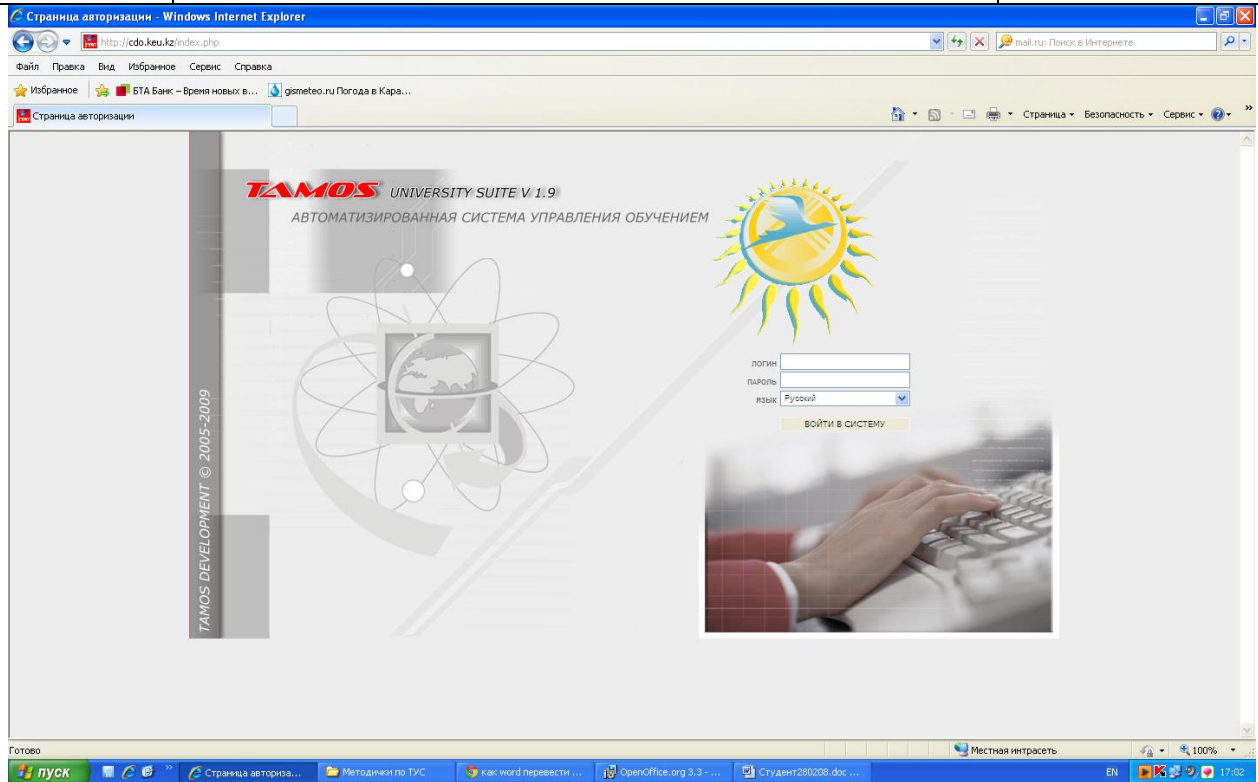
Также студенты обучающиеся по дистанционному технологию обучения могут зайти через адрес **cdo.keu.kz**

### 5.1 Вход в систему

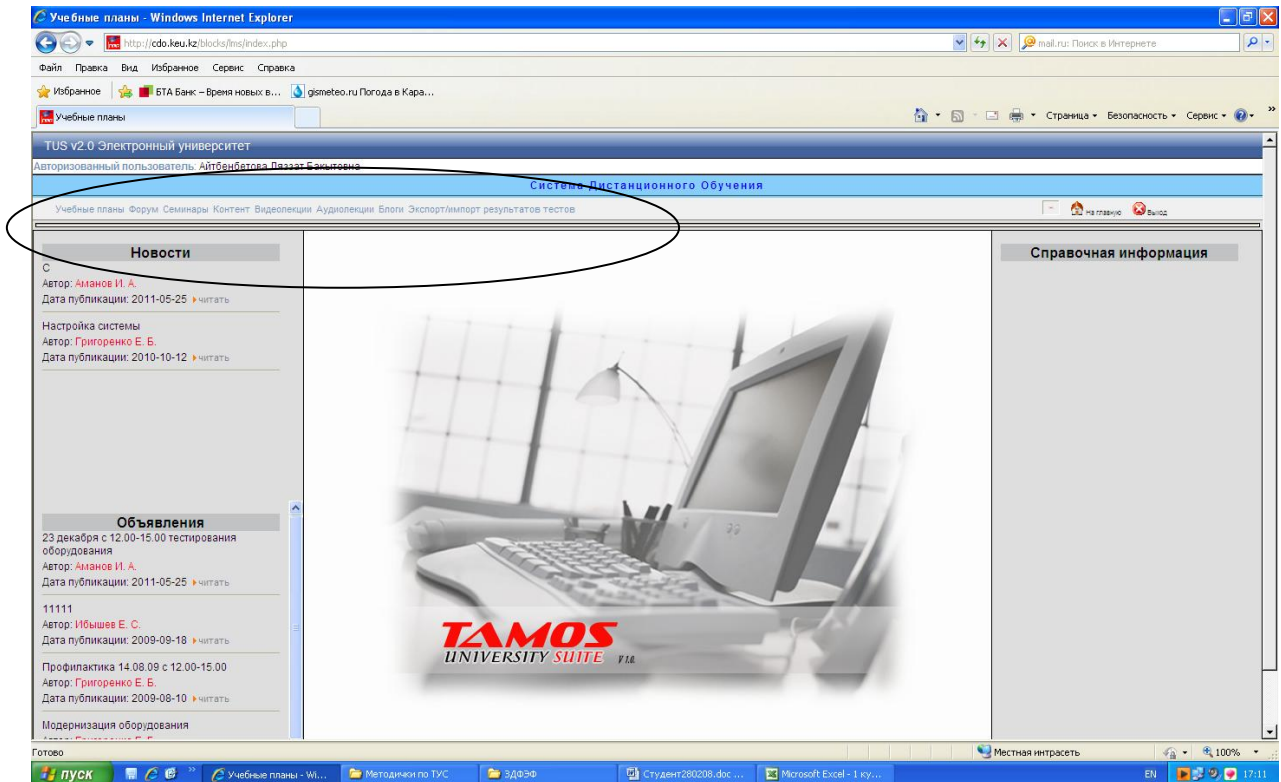
Для входа в систему каждый студент получает логин-пароль. Пароль выдается согласно журналу выдачи паролей студентов под роспись.

Для входа в систему необходимо ввести пароль в окошко «логин», скопировать и ввести в окошко «пароль». Затем нажать кнопку «Войти в систему».

	<p>Методические инструкции для пользователей системы управления обучением (АСУО) «Электронный университет (программный комплекс CreditLearning) (студенты)»</p>	Версия 2 2011г.	Изм. №
			Дата ревизии:
КЭУК-МИ -101-2011			7 стр. из 17




Открывается главная страница АСУО



## 5.2. Принятие шаблона индивидуального учебного плана (ИУП)



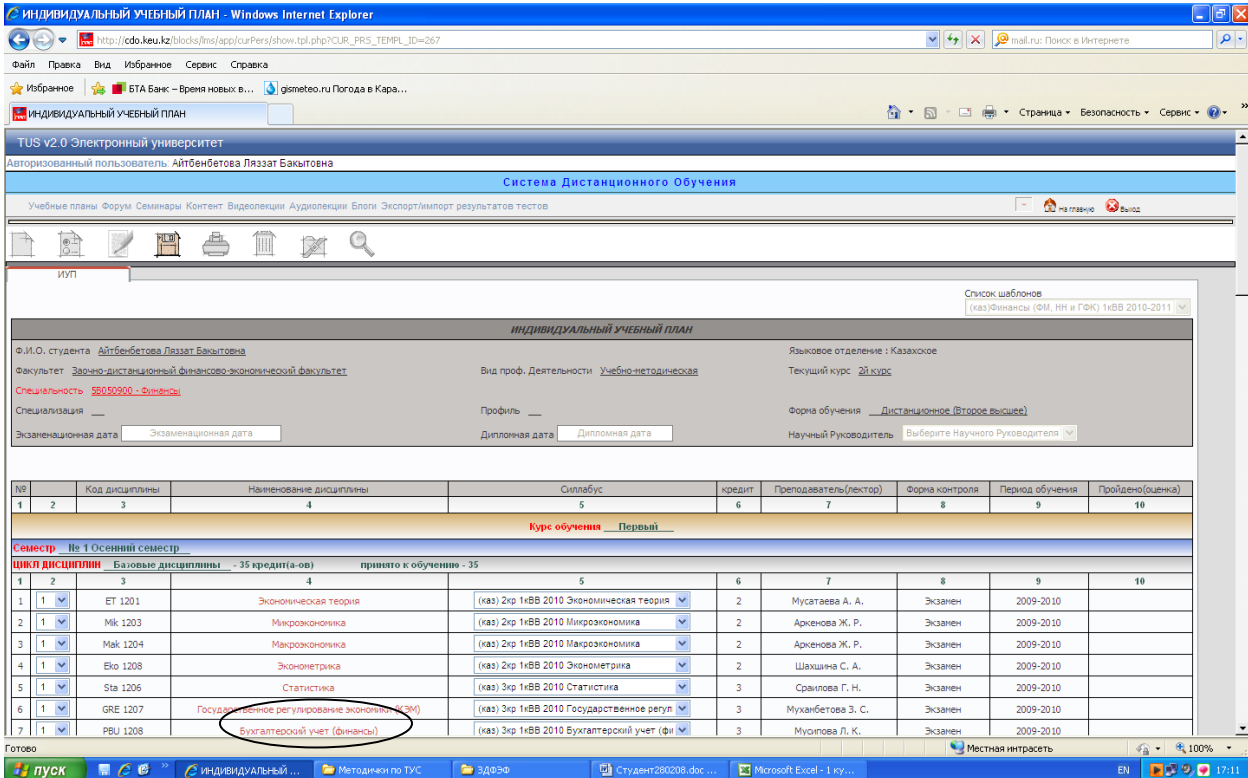
	<p>Методические инструкции для пользователей системы управления обучением (АСУО) «Электронный университет (программный комплекс CreditLearning) (студенты)»</p>	<p>Версия 2 2011г.</p>	<p>Изм. №</p>
	<p>КЭУК-МИ -101-2011</p>	<p>Дата ревизии:</p>	<p>8 стр. из 17</p>

В блоке Учебные планы будет предложен шаблон ИУПа или самостоятельное составление шаблона.

Студент выбирает один из предложенных шаблонов ИУПов.

Выбранный шаблон будет заблокирован администратором системы, и после блокировки никакие изменения вносить в ИУП невозможно.

Заблокированный ИУП выглядит следующим образом



The screenshot shows the 'Индивидуальный учебный план' (Individual Study Plan) interface. The page title is 'ИНДИВИДУАЛЬНЫЙ УЧЕБНЫЙ ПЛАН - Windows Internet Explorer'. The URL is 'http://cdo.keu.kz/blocks/fms/app/oaPers/show.tpl.php?CUR\_TEMP\_ID=267'. The page content includes:


- Header: TUS v2.0 Электронный университет, Авторизованный пользователь: Айтбейбетова Ляззат Бакытовна, Система Дистанционного Обучения.
- Navigation: Учебные планы, Форум, Семинары, Контент, Видеоплеки, Аудиоплеки, Блоги, Экспорт/импорт результатов тестов.
- Form: 'ИНДИВИДУАЛЬНЫЙ УЧЕБНЫЙ ПЛАН' with fields for student name, faculty, specialization, and dates.
- Table: 'ИНДИВИДУАЛЬНЫЙ УЧЕБНЫЙ ПЛАН' with columns for course number, code, name, syllabus, credits, lecturer, control form, period, and grade.
- Table Content:
 

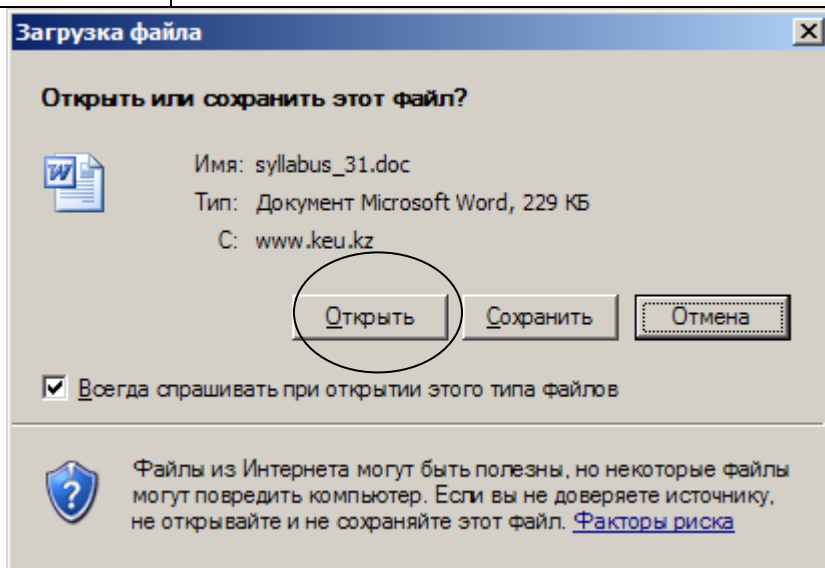
№	Код дисциплины	Наименование дисциплины	Силлабус	кредит	Преподаватель(лектор)	Форма контроля	Период обучения	Пройдено(оценка)	
1	2	3	4	5	6	7	8	9	10
Курс обучения - Первый									
Семестр - № 1 Осенний семестр									
Цикл дисциплин - Базовые дисциплины - 35 кредит(а-ов) принято к обучению - 35									
1	ET 1201	Экономическая теория	(kaz) Экр 1кВВ 2010 Экономическая теория	2	Мустаева А. А.	Экзамен	2009-2010		
2	Mik 1203	Микроэкономика	(kaz) Экр 1кВВ 2010 Микроэкономика	2	Аркенова Ж. Р.	Экзамен	2009-2010		
3	Мак 1204	Макроэкономика	(kaz) Экр 1кВВ 2010 Макроэкономика	2	Аркенова Ж. Р.	Экзамен	2009-2010		
4	Еко 1208	Эконометрика	(kaz) Экр 1кВВ 2010 Эконометрика	2	Шахшина С. А.	Экзамен	2009-2010		
5	Sta 1206	Статистика	(kaz) Экр 1кВВ 2010 Статистика	3	Срайлова Г. Н.	Экзамен	2009-2010		
6	GRE 1207	Государственное регулирование экономики (ГЭМ)	(kaz) Экр 1кВВ 2010 Государственное регул	3	Мухамбетова Э. С.	Экзамен	2009-2010		
7	PBU 1208	Бухгалтерский учет (финансы)	(kaz) Экр 1кВВ 2010 Бухгалтерский учет (фи	3	Муюлова Л. К.	Экзамен	2009-2010		

### 5.3. Силлабус дисциплины

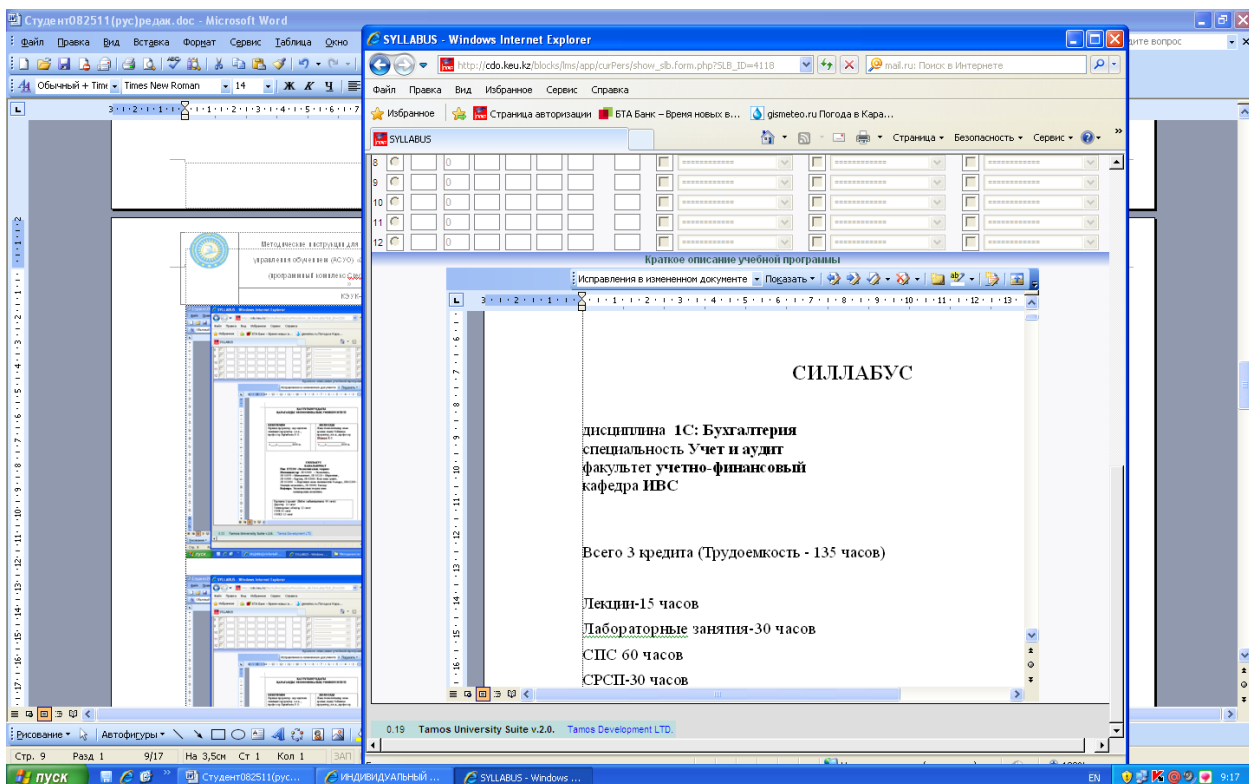
Если щелкнуть на название дисциплины, открывается силлабус



	<p>Методические инструкции для пользователей системы управления обучением (АСУО) «Электронный университет (программный комплекс CreditLearning) (студенты)»</p>	<p>Версия 2 2011г.</p>	Изм. №
			Дата ревизии:
<p>КЭУК-МИ -101-2011</p>			<p>9 стр. из 17</p>




Силлабус по дисциплине становится доступным к изучению после нажатия кнопки «Открыть»,



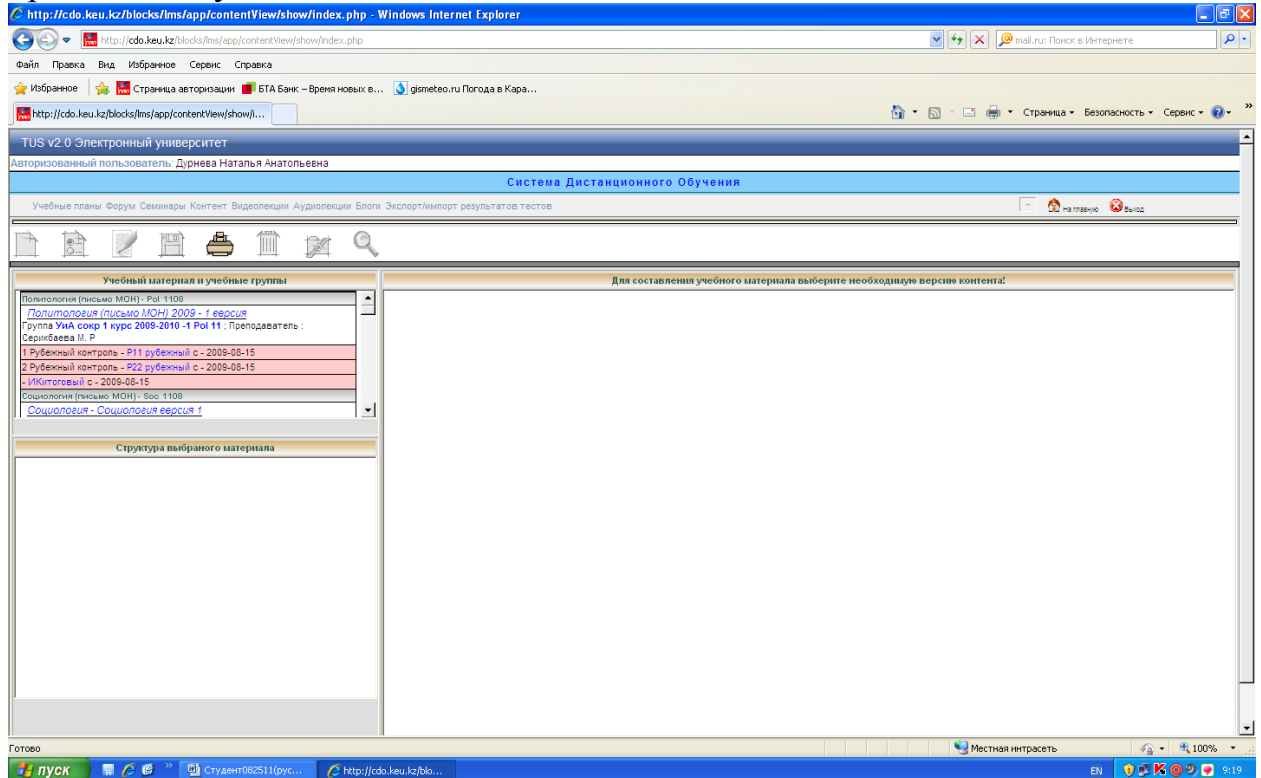
Студент изучает силлабус.

В блоке «Контент» студент видит все дисциплины, которые он должен изучить в данном семестре


	<p>Методические инструкции для пользователей системы управления обучением (АСУО) «Электронный университет (программный комплекс CreditLearning) (студенты)»</p>	<p>Версия 2 2011г.</p>	Изм. №
			Дата ревизии:
<p>КЭУК-МИ -101-2011</p>			<p>10 стр. из 17</p>

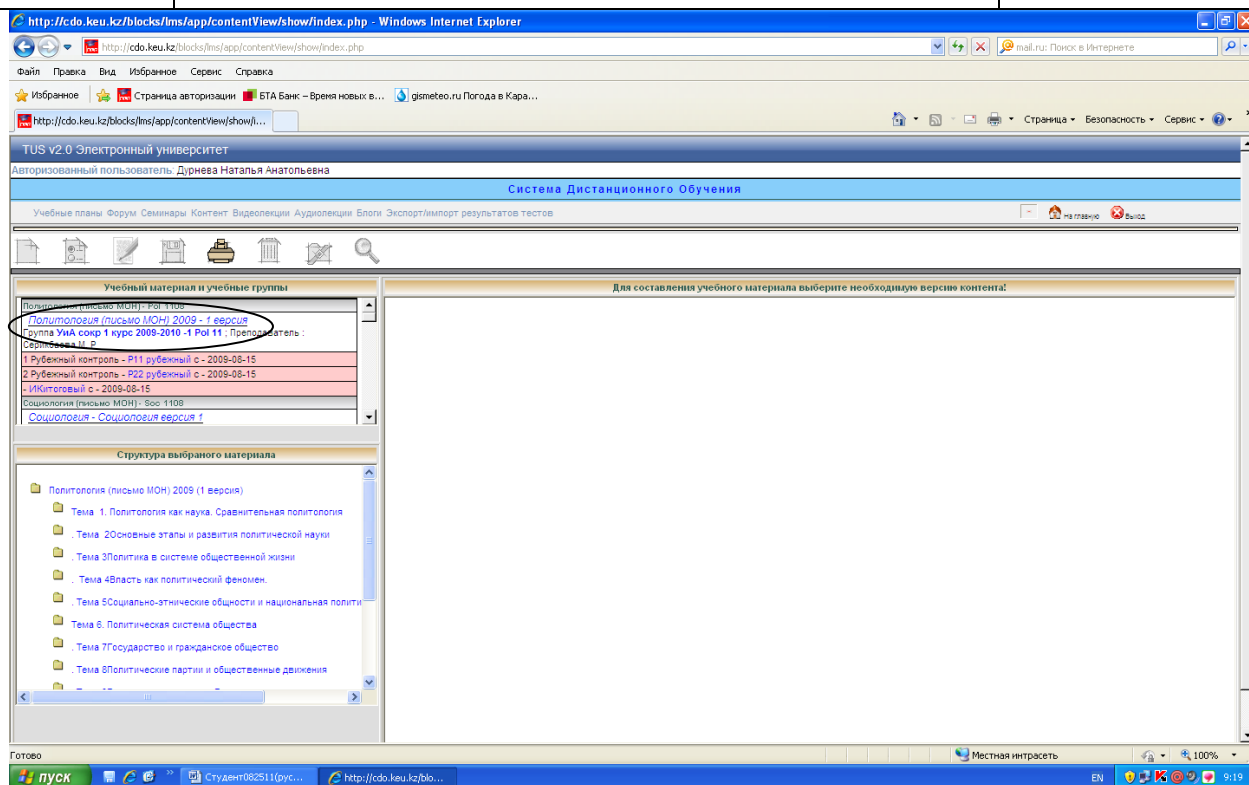
## 5.4.Контент

В блоке Контент студент видит все дисциплины, которые ему предстоит изучить.

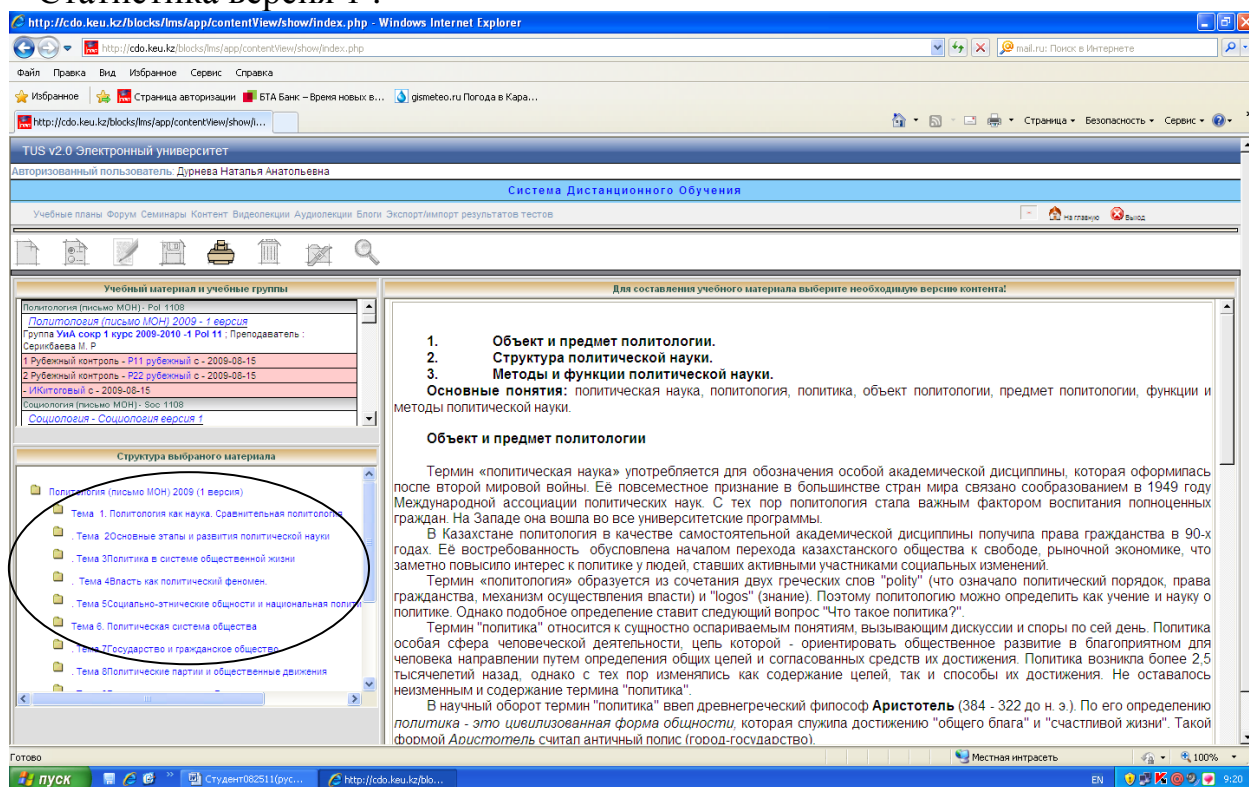


Студенту необходимо, выбрав дисциплину, щелкнуть на названии дисциплины мышью.


	<p>Методические инструкции для пользователей системы управления обучением (АСУО) «Электронный университет (программный комплекс CreditLearning) (студенты)»</p> <p>КЭУК-МИ -101-2011</p>	Версия 2 2011г.	Изм. №
			Дата ревизии:
			11 стр. из 17



Для изучения лекции нужно щелкнуть курсором на названии контента – Статистика версия 1 .



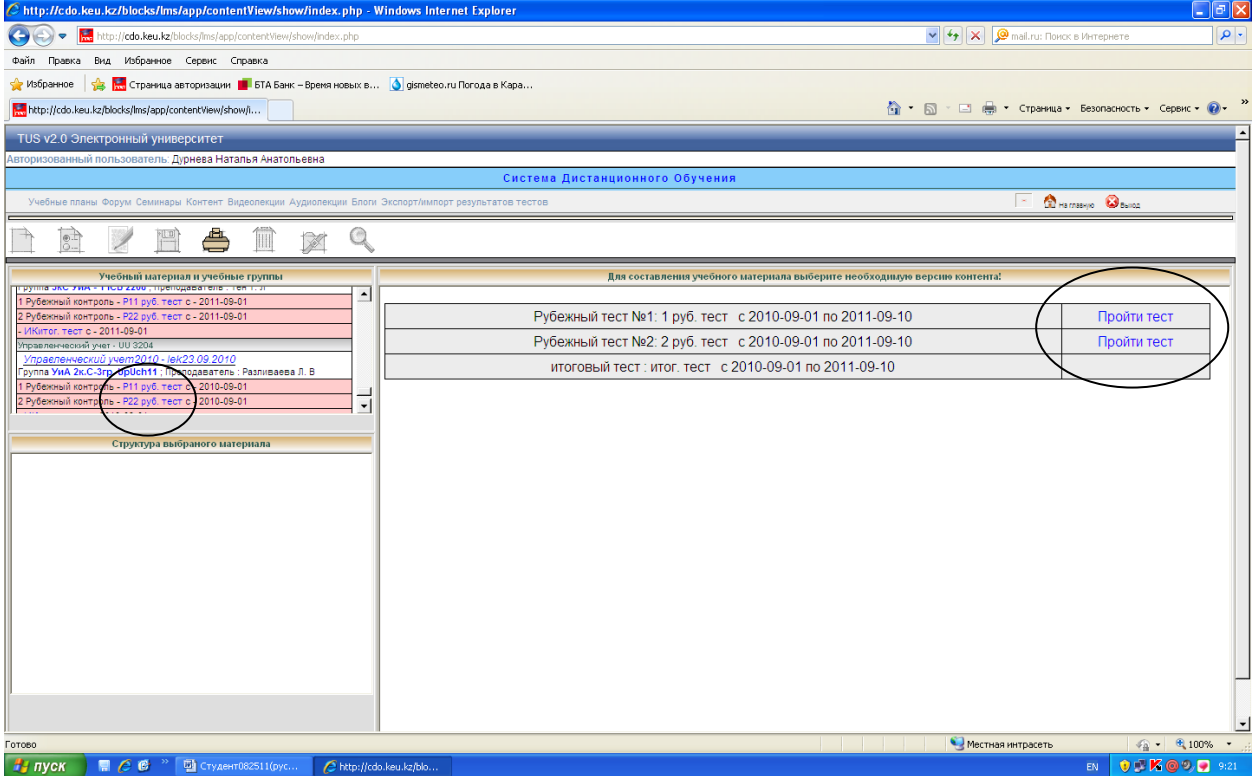
Студент изучает дисциплину по предоставленным темам лекций. Если после лекции предусмотрен контрольный тест, следующие лекции не

	<p>Методические инструкции для пользователей системы управления обучением (АСУО) «Электронный университет (программный комплекс CreditLearning) (студенты)»</p>	<p>Версия 2 2011г.</p>	<p>Изм. №</p>
	<p>КЭУК-МИ -101-2011</p>		<p>Дата ревизии:</p>
			<p>12 стр. из 17</p>

доступны до тех пор, пока студент не сдаст этот тест и не появится положительный результат контрольного теста.

## 5.5. Прохождение тестов

Если необходимо, студент проходит тест. Щелкнув мышью на «Пройти тест» прераступает к прохождению теста.




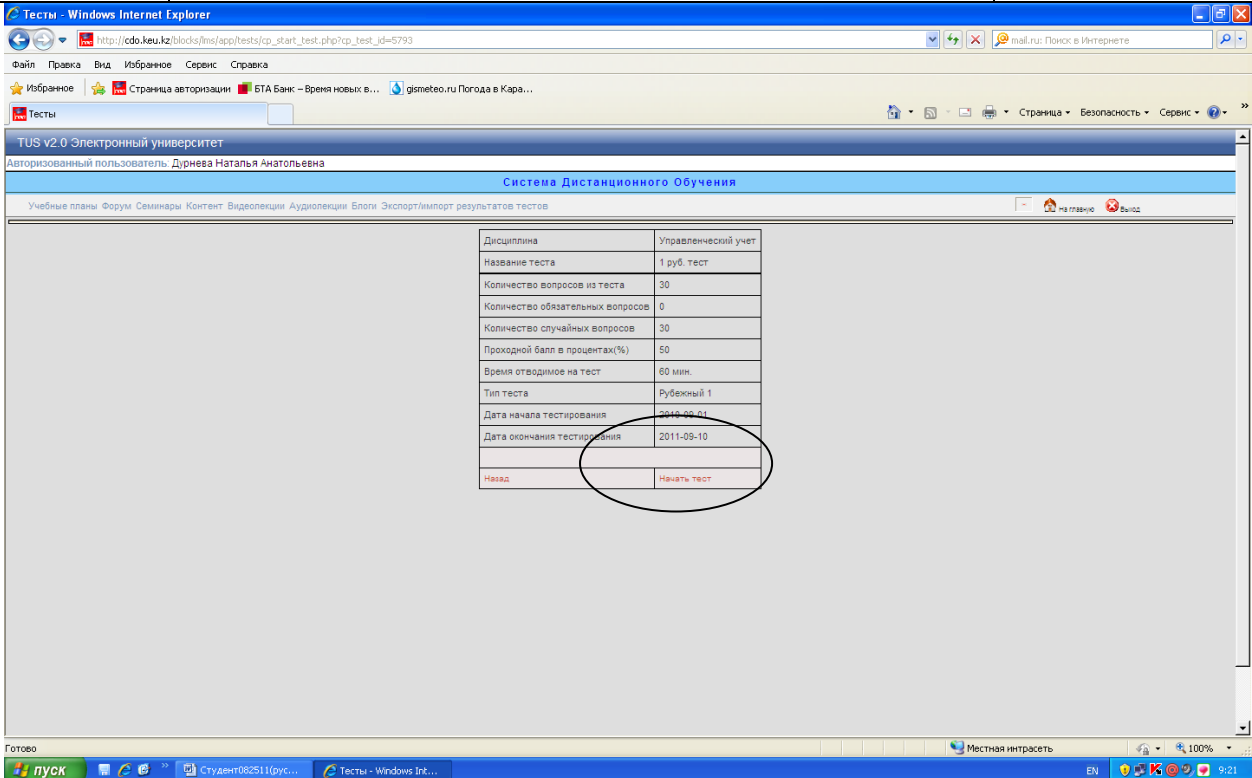
The screenshot shows the 'Система Дистанционного Обучения' (Distance Learning System) interface. The page title is 'TUS v2.0 Электронный университет' (TUS v2.0 Electronic University). The user is logged in as 'Авторизованный пользователь: Дурнева Наталья Анатольевна' (Authorized user: Durneva Natalya Anatolyevna).

The main content area is divided into two sections:

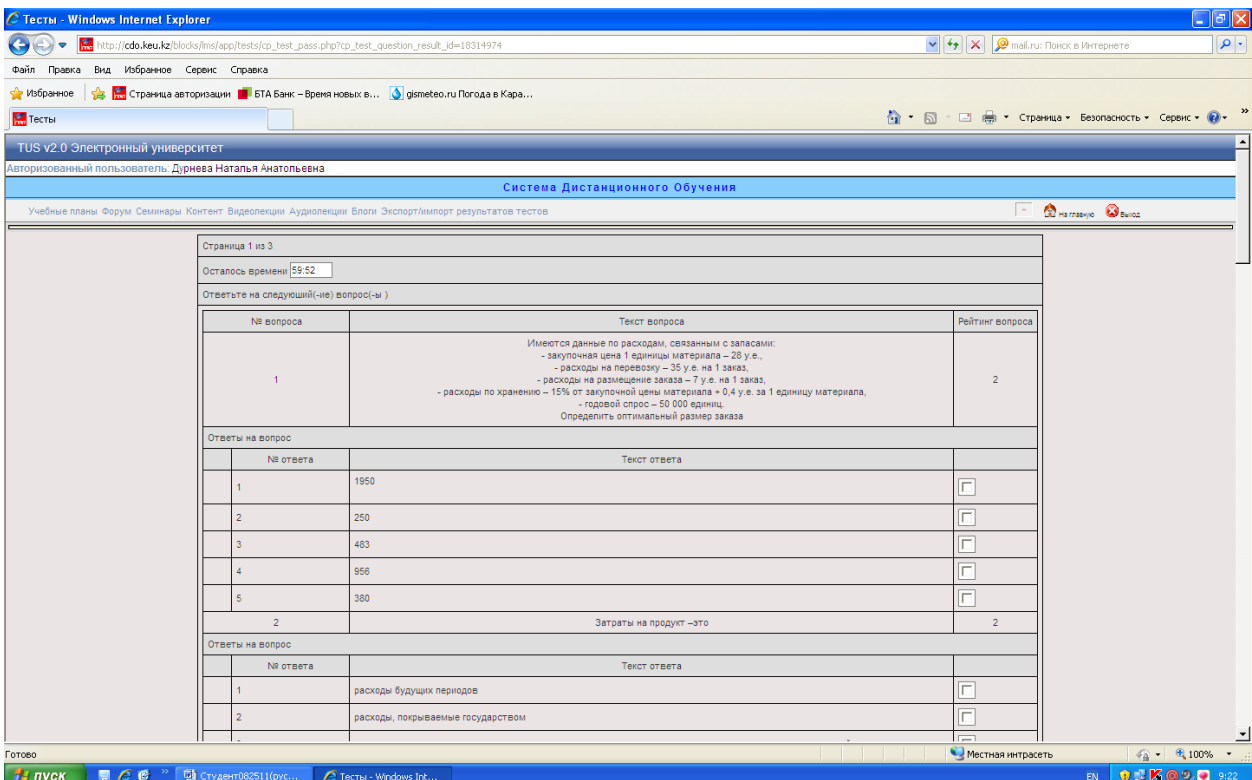
- Учебный материал и учебные группы** (Study material and study groups): A list of tests is displayed, including '1 Рубежный контроль - P11 руб. тест с - 2011-09-01', '2 Рубежный контроль - P22 руб. тест с - 2011-09-01', and 'Итогов. тест с - 2011-09-01'.
- Для составления учебного материала выберите необходимые версии контента!** (For the composition of study material, select the necessary content versions!): A table lists test details and includes two 'Пройти тест' (Take Test) buttons, which are circled in red in the image.

Тест	Период	Действие
Рубежный тест №1: 1 руб. тест с 2010-09-01 по 2011-09-10	с 2010-09-01 по 2011-09-10	<a href="#">Пройти тест</a>
Рубежный тест №2: 2 руб. тест с 2010-09-01 по 2011-09-10	с 2010-09-01 по 2011-09-10	<a href="#">Пройти тест</a>
Итоговый тест : итог. тест с 2010-09-01 по 2011-09-10	с 2010-09-01 по 2011-09-10	

	<p>Методические инструкции для пользователей системы управления обучением (АСУО) «Электронный университет (программный комплекс CreditLearning) (студенты)»</p>	<p>Версия 2 2011г.</p>	Изм. №
			Дата ревизии:
<p>КЭУК-МИ -101-2011</p>			<p>13 стр. из 17</p>



Дисциплина	Управленческий учет
Название теста	1 руб. тест
Количество вопросов из теста	30
Количество обязательных вопросов	0
Количество случайных вопросов	30
Проходной балл в процентах(%)	50
Время отводимое на тест	60 мин.
Тип теста	Рубежный 1
Дата начала тестирования	2011-09-10
Дата окончания тестирования	2011-09-10
Назад	Начать тест



Страница 1 из 3  
Осталось времени: 59:52

Ответьте на следующий(ие) вопрос(ы)

№ вопроса	Текст вопроса	Рейтинг вопроса
1	Имеется данные по расходам, связанным с запасами: - закупочная цена 1 единицы материала – 28 у.е., - расходы на перевозку – 35 у.е. на 1 заказ, - расходы на размещение заказа – 7 у.е. на 1 заказ, - расходы по хранению – 15% от закупочной цены материала + 0,4 у.е. за 1 единицу материала, - подовой спрос – 50 000 единиц. Определить оптимальный размер заказа	2

Ответы на вопрос


№ ответа	Текст ответа	
1	1950	<input type="checkbox"/>
2	250	<input type="checkbox"/>
3	483	<input type="checkbox"/>
4	956	<input type="checkbox"/>
5	380	<input type="checkbox"/>
2	Затраты на продукт – это	<input type="checkbox"/>

Ответы на вопрос

№ ответа	Текст ответа	
1	расходы будущих периодов	<input type="checkbox"/>
2	расходы, покрываемые государством	<input type="checkbox"/>

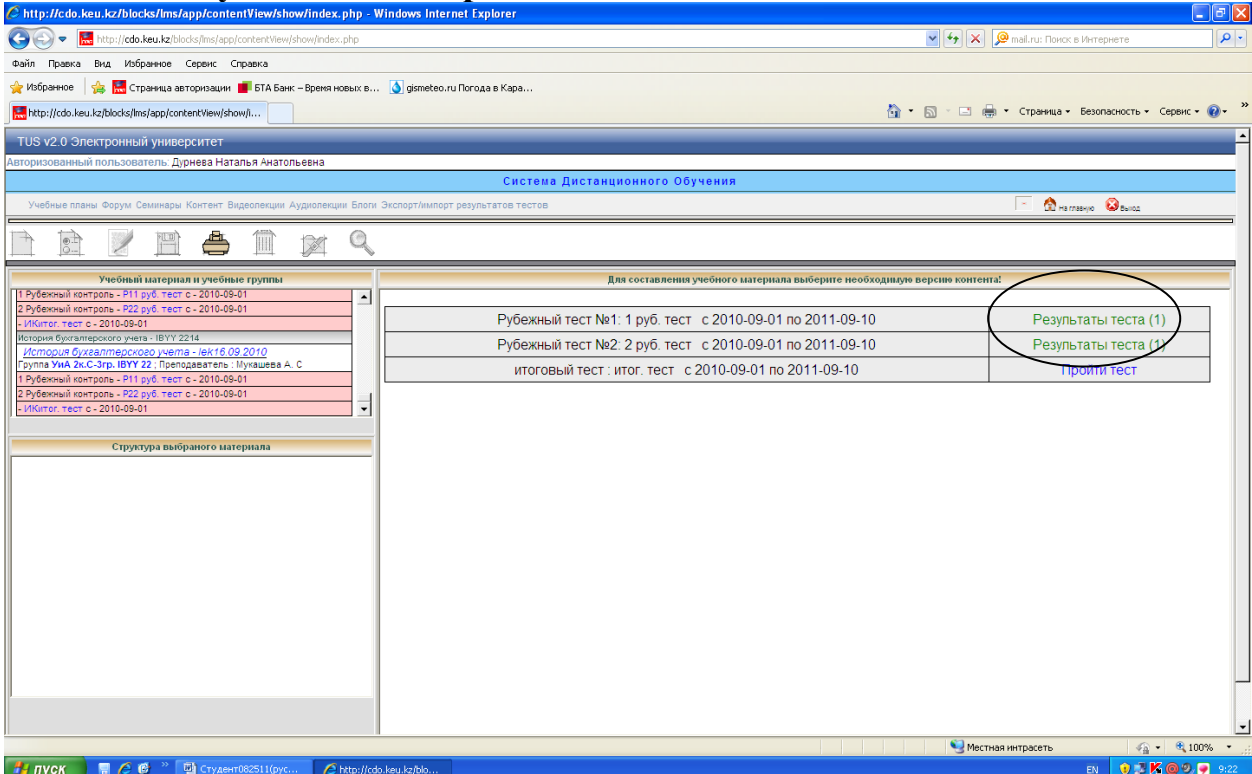
Из предложенных ответов, необходимо выбрать правильный, на ваш взгляд ответ и отметить его.

После ответа на последний вопрос нажать кнопку «Завершить тест».

	<p>Методические инструкции для пользователей системы управления обучением (АСУО) «Электронный университет (программный комплекс CreditLearning) (студенты)»</p>	<p>Версия 2 2011г.</p>	Изм. №
			Дата ревизии:
<p>КЭУК-МИ -101-2011</p>			<p>14 стр. из 17</p>

После окончания теста, студент может просмотреть результаты сдачи теста, щелкнув мышкой на кнопку «Результаты теста».


## 5.6. Результаты тестирования

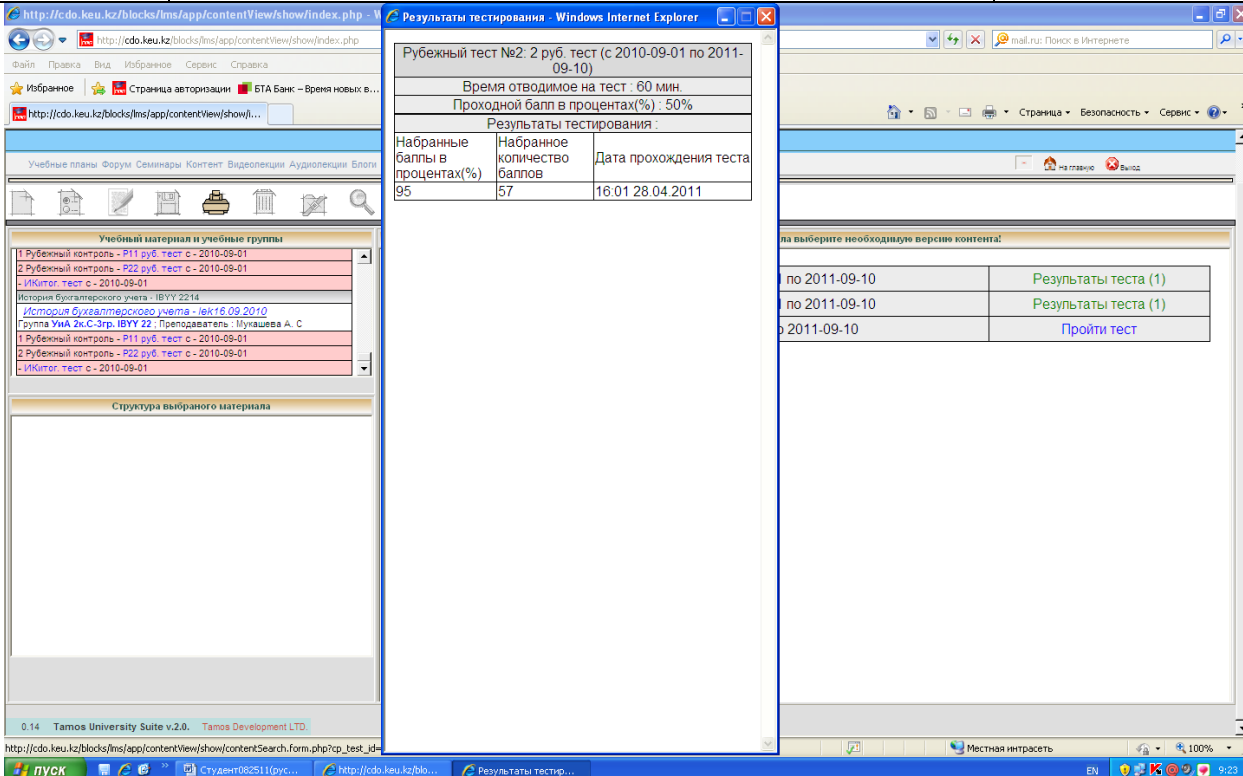


The screenshot shows the 'Система Дистанционного Обучения' (Distance Learning System) interface. The page displays a list of tests on the left and a table of test results on the right. The table has columns for test name, dates, and a 'Results' column. The results for two tests are circled in red, showing 'Результаты теста (1)'. The interface is viewed in Internet Explorer.

Тест	Даты	Результаты
Рубежный тест №1: 1 руб. тест	с 2010-09-01 по 2011-09-10	Результаты теста (1)
Рубежный тест №2: 2 руб. тест	с 2010-09-01 по 2011-09-10	Результаты теста (1)
Итоговый тест : итог. тест	с 2010-09-01 по 2011-09-10	Пройти тест

Результаты сдачи теста отображаются следующим образом.

	<p>Методические инструкции для пользователей системы управления обучением (АСУО) «Электронный университет (программный комплекс CreditLearning) (студенты)»</p>	<p>Версия 2 2011г.</p>	Изм. №
			Дата ревизии:
КЭУК-МИ -101-2011			15 стр. из 17



В случае получения неудовлетворительной оценки необходимо получить у преподавателя разрешение на пересдачу теста (апелляция).

## 6. Выпуск и рассылка

За выпуск и рассылку несет ответственность СРДС ЦДО.

Вводится в действие после утверждения ректором университета.

Подлинник хранится в ЦКМ, копии – у студентов..

## 7. Документирование


Регистрация, учет, размножение, рассылка и хранение осуществляются в соответствии с ДП-02 «Управление документацией».

## 8. Порядок внесения изменений

По мере необходимости вносятся изменения и дополнения.

Изменения оформляются на отдельном листе с обязательным указанием регистрационного номера. Форма изменений приведена в приложении 1.



	Методические инструкции для пользователей системы управления обучением (АСУО) «Электронный университет (программный комплекс CreditLearning) (студенты) »	Версия 2 2011г.	Изм. №
			Дата ревизии:
КЭУК-МИ -101-2011			16 стр. из 17

### РАЗРАБОТЧИКИ

Проректор по НТДО,  
д.п.н., профессор



Ибышев Е.С.

Руководитель службы РДС



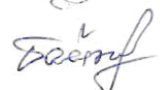
Аманова Р.У.

Руководитель службы ИТО



Карилхан Н.К.

Руководитель службы АУП



Байжанова Б.М.

### СОГЛАСОВАНО:

Директор ЦДО




Аманов И.А.

Представитель руководства  
по качеству  
Директор ЦКМ



Балмагамбетова Л.Т.

	Методические инструкции для пользователей системы управления обучением (АСУО) «Электронный университет (программный комплекс CreditLearning) (студенты) »	Версия 2 2011г.	Изм. №
			Дата ревизии:
	КЭУК-МИ -101-2011		17 стр. из 17

## Приложение 1

### Форма изменения и дополнения

В настоящий документ внести следующие изменения и дополнения:

1. п.....изложить в следующей редакции

---



---

2. п.....изложить в следующей редакции

---



---



---



---



---

3. п.....изложить в следующей редакции

---



---



---

Выдал:

(наименование должности руководителя подразделения, Ф.И.О., дата)

Исполнитель: (наименование должности, Ф.И.О., дата)

---